

BẢNG GIÁ
TIN TỨC
DẦU THÔ
KHÍ TỰ NHIÊN & XĂNG
BẢNG GIÁ THỊ TRƯỜNG NGÀY 28/08/2020

	Mã HĐ	Cao	Thấp	Đóng cửa	Δ	Δ%	KLGD
Dầu WTI	CLEV20	43,42	42,69	42,97	-0,07	-0,16%	320.968
	CLEX20	43,69	43,03	43,29	-0,02	-0,05%	93.846
Dầu Brent	QOV20	45,30	44,80	45,05	-0,04	-0,09%	21.143
	QOX20	45,94	45,33	45,81	+0,21	+0,46%	223.895
Khí tự nhiên	NGEV20	2,743	2,621	2,657	-0,053	-1,96%	209.678
	NGEX20	2,973	2,883	2,916	-0,027	-0,92%	76.603
Xăng RBOB	RBEU20	1,3188	1,2690	1,3155	+0,0310	+2,41%	22.824
	RBEV20	1,2500	1,2017	1,2465	+0,0283	+2,32%	109.578

THỊ TRƯỜNG TÀI CHÍNH NGÀY 28/08/2020

	Đóng cửa	Δ%
Dow Jones	28.653,87	+0,57%
S&P500	3.508,01	+0,67%
Nasdaq	11.695,63	+0,60%
FTSE100	5.963,57	-0,61%
Shanghai Composite	3.403,81	+1,60%
Gold Spot	1.964	+1,84%
Dollar Index	92,37	-0,68%
US Dollar/ Brazil Real	5,3881	-3,25%

BẢNG GIÁ**TIN TỨC****DẦU THÔ****KHÍ TỰ NHIÊN & XĂNG**

ĐIỂM TIN THỊ TRƯỜNG 24 GIỜ QUA

- Trong phiên giao dịch châu Âu ngày thứ 6 vừa qua, đồng Đô la Mỹ yếu đi bởi những tác động từ bài phát biểu của Jerome Powell, khiến cho dầu thô trở nên hấp dẫn hơn đối với những nhà đầu tư nắm giữ các loại tiền tệ khác. Do đó, giá dầu thô đã tăng lên khi phiên giao dịch đóng cửa.
- cơn bão Laura đã giảm sức mạnh và trở thành áp thấp nhiệt đới và. Vì vậy, nó có tác động tương đối hạn chế đến các hoạt động sản xuất dầu thô. Nhờ vào đó, ngành công nghiệp dầu mỏ ở Texas và Louisiana đã tránh được những thiệt hại trên diện rộng từ cơn bão này.
- Nhu cầu về nhiên liệu ở Hoa Kỳ đã giảm mạnh từ tháng 3 do sự lây lan của virus Covid-19 cùng với những biện pháp cách ly xã hội của chính phủ. Các nhà máy lọc dầu ở Mỹ đã giảm hoạt động cũng như sản lượng sản xuất để điều chỉnh theo mức độ nhu cầu của thị trường.
- Các kho dự trữ khí gas tự nhiên của Mỹ đã tăng 45 tỷ feet trong tuần trước, đúng với kỳ vọng của các nhà phân tích. Cân bằng cung và cầu ở mức khá giống 1 tuần trước đó với ước tính có thêm 43 tỷ feet, vì cả cung và cầu đều giảm ở mức giống nhau.

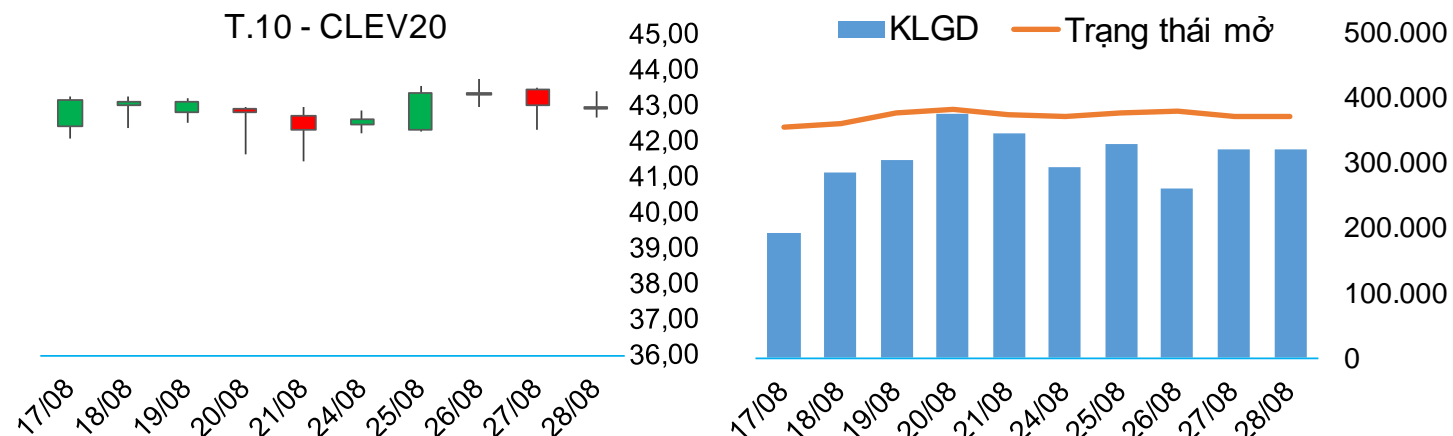
THÔNG TIN KINH TẾ VĨ MÔ

- GDP của Canada đã giảm 11.5% trong quý 2 năm nay, sau khi giảm 2.1% trong quý 1 do đại dịch Covid-19, sau khi đại dịch buộc đất nước này phải đóng cửa trên diện rộng các doanh nghiệp sản xuất và bán các loại mặt hàng không thiết yếu, đóng cửa biên giới và hạn chế du lịch,
- Chỉ số chứng khoán toàn cầu đạt mức cao mới vào ngày thứ 6 sau khi chỉ số tiêu dùng ở Mỹ tăng lên vào tháng 7, báo hiệu rằng có thể sẽ có sự phục hồi mạnh mẽ của nền kinh tế.
- Sau khi Cục Dự trữ Liên bang Hoa Kỳ đưa ra quyết định của họ với chỉ số lạm phát, đồng Đô la giảm trong khi vàng tăng lên gần 2%, đảo ngược xu hướng của 1 ngày trước đó.

BẢNG GIÁ
TIN TỨC
DẦU THÔ
KHÍ TỰ NHIÊN & XĂNG
DẦU WTI

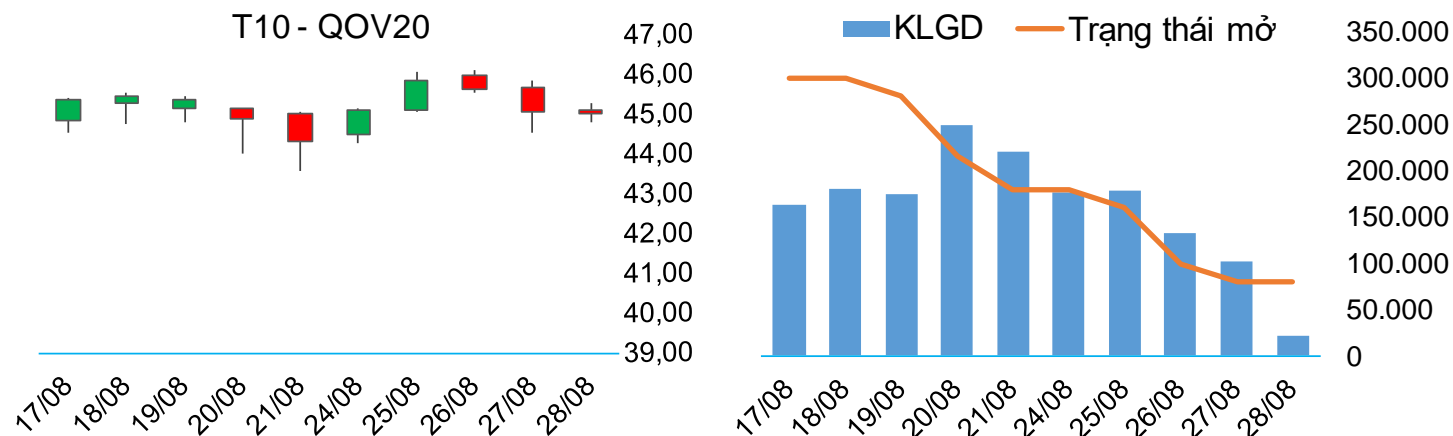
▪ Giá Dầu thô WTI tháng 10 giảm 0.16% do sụt giảm nhu cầu do những lo ngại kéo dài do các trường hợp nhiễm virus gia tăng trên toàn cầu.

➤ Kháng cự: 43.79; 48.44 ➤ Hỗ trợ: 41.06; 36.42

BIỂU ĐỒ GIÁ

DẦU BRENT

▪ Giá Dầu thô Brent tháng 10 giảm 0.09% khi các nhà máy dầu của Mỹ buộc phải đóng cửa vì cơn bão Laura đã bắt đầu khởi động lại.

➤ Kháng cự: 45.23; 48.94 ➤ Hỗ trợ: 44.28; 39.74

BIỂU ĐỒ GIÁ


BẢNG GIÁ

TIN TỨC

DẦU THÔ

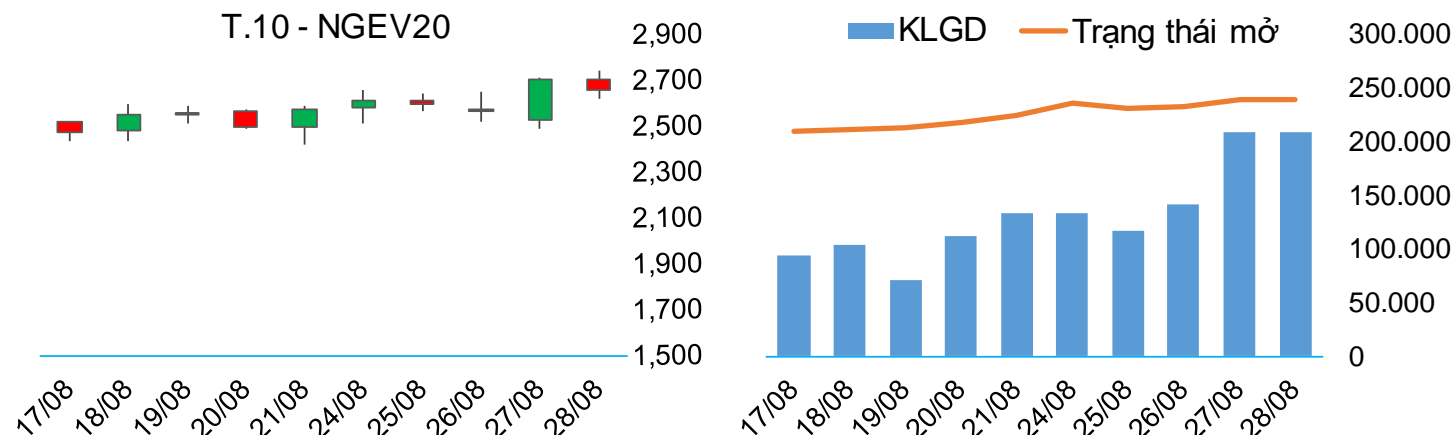
KHÍ TỰ NHIÊN & XĂNG

KHÍ TỰ NHIÊN

▪ Giá Khí gas tự nhiên tháng 09 giảm 1.96% do tồn kho khí gas của Mỹ tăng mạnh.

➤ Kháng cự: 2.742; 2.936 ➤ Hỗ trợ: 2.648; 2.543

BIỂU ĐỒ GIÁ



XĂNG RBOB

▪ Giá Xăng RBOB tháng 09 tăng 2.41%, ngược chiều với dầu thô.

➤ Kháng cự: 1.3229; 1.3858 ➤ Hỗ trợ: 1.1797 ;1.1306

BIỂU ĐỒ GIÁ

