

BẢNG GIÁ
TIN TỨC
DẦU THÔ
KHÍ TỰ NHIÊN & XĂNG
BẢNG GIÁ THỊ TRƯỜNG NGÀY 27/08/2020

	Mã HĐ	Cao	Thấp	Đóng cửa	Δ	Δ%	KLGD
Dầu WTI	CLEV20	43.50	42.36	43.04	-0.35	-0.81%	320,968
	CLEX20	43.81	42.68	43.31	-0.38	-0.87%	93,846
Dầu Brent	QOV20	45.87	44.56	45.09	-0.55	-1.21%	102,255
	QOX20	46.33	45.05	45.60	-0.56	-1.21%	256,537
Khí tự nhiên	NGEU20	2.598	2.388	2.579	+0.118	+4.79%	2,600
	NGEV20	2.715	2.491	2.710	+0.136	+5.28%	209,678
Xăng RBOB	RBEU20	1.3743	1.2690	1.2845	-0.0761	-5.59%	22,824
	RBEV20	1.2765	1.1989	1.2182	-0.0452	-3.58%	109,578

THỊ TRƯỜNG TÀI CHÍNH NGÀY 27/08/2020

	Đóng cửa	Δ%
Dow Jones	28,492.27	+0.57%
S&P500	3,484.55	+0.17%
Nasdaq	11,625.34	-0.34%
FTSE100	5,999.99	-0.75%
Shanghai Composite	3,350.11	+0.61%
Gold Spot	1,929	-1.26%
Dollar Index	93.00	-0.01%
US Dollar/ Brazil Real	5.5691	-0.65%

BẢNG GIÁ**TIN TỨC****DẦU THÔ****KHÍ TỰ NHIÊN & XĂNG**

ĐIỂM TIN THỊ TRƯỜNG 24 GIỜ QUA

- Lợi nhuận biên của các nhà máy lọc dầu Tây Bắc Châu Âu tăng cao hơn vào thứ năm, nguyên nhân là do các nhà máy ở Hoa Kỳ đã phải đóng cửa khi cơn bão kép đổ bộ. Tuy nhiên, đà tăng này chỉ có thể tồn tại trong thời gian ngắn vì các nhà máy lọc dầu Mỹ được kì vọng là sẽ nhanh chóng khởi động trở lại.
- Giá của khí gas tự nhiên đã trải qua một mùa hè ổn định nhất trong ít nhất một thập kỉ. Mặc dù sự cố nhà máy lọc dầu liên quan đến cơn bão Đại Tây Dương gần đây đã làm giảm nguồn cung nhưng giá có thể sẽ không thay đổi nhiều trong thời gian dài do mức tiêu thụ nhiên liệu theo mùa đã có sự sụt giảm.
- Theo hãng Enverus, số lượng giàn khoan dầu và khí gas của Mỹ giảm 7 giàn trong tuần kết thúc ngày 26/08 xuống còn 282 giàn đang hoạt động. Cả 7 giàn khoan này đều là giàn khoan dầu, đưa số giàn khoan dầu đang hoạt động xuống còn 194 giàn, trong khi số giàn khoan khí gas duy trì ở con số 88 giàn.
- Giá Dầu thô của Việt Nam lần đầu tiên trong 4 tháng qua, được giao dịch với giá thấp hơn so với giá Dated Brent. Dầu thô Hồng Ngọc giao tháng 10 được giao dịch thấp hơn 1 USD/thùng so với giá Dated Brent trong khi giá dầu cùng loại giao tháng 9 có giá cao hơn 3 USD/thùng so với giá Dated Brent. Dầu thô Thăng Long hiện cũng đang giao dịch thấp hơn 1 USD/thùng so với giá Dated Brent. Lý giải cho sự biến động này là do nhu cầu dầu thô của Trung Quốc hạn chế dần trong khi lợi nhuận biên của hoạt động lọc dầu lại đang giảm sâu.

THÔNG TIN KINH TẾ VĨ MÔ

- Chỉ số tiêu dùng cốt lõi (không bao gồm thực phẩm tươi sống) ở khu vực Tokyo, một chỉ số trung bình cả nước cho Nhật Bản, giảm 0,3% so với cùng kỳ năm ngoái, giảm mạnh so với mức 0,4% trước đó.
- Tại Anh Quốc, niềm tin về sự tăng trưởng kinh tế đã tăng lên nhưng vẫn còn thấp hơn nhiều so với mức bình thường do ảnh hưởng của cách li xã hội và kế hoạch cắt việc làm của các nhà tuyển dụng.
- Tại Hoa Kỳ, hơn 1 triệu người đã nộp đơn xin trợ cấp thất nghiệp vào tuần trước. Đó là mức giảm so với mức cao kỉ lục vào tháng 3, khi gần 6.9 triệu người nộp đơn xin trợ cấp này.

BẢNG GIÁ

TIN TỨC

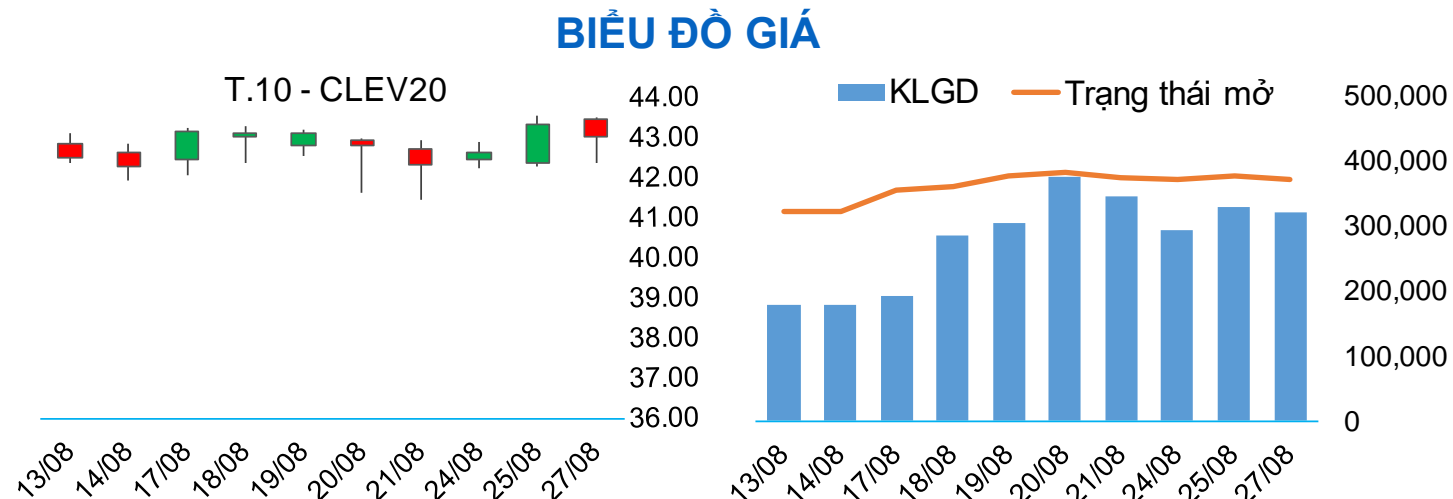
DẦU THÔ

KHÍ TỰ NHIÊN & XĂNG

DẦU WTI

▪ Giá Dầu thô WTI tháng 10 giảm 0.8% do chịu tác động từ cơn bão kép.

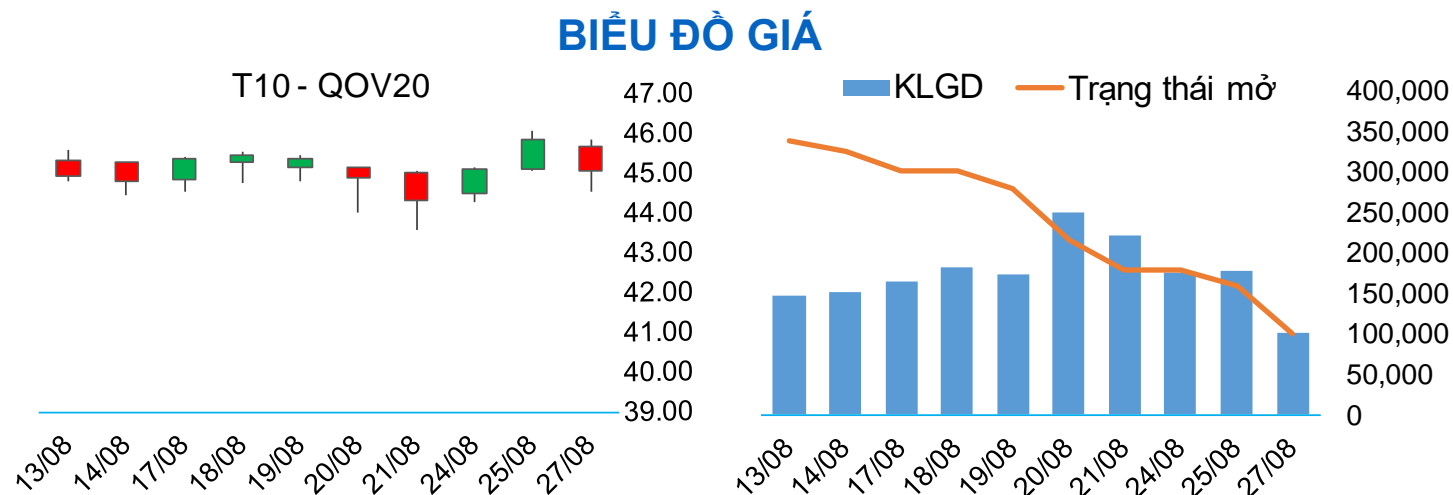
➤ Kháng cự: 43.79; 48.44 ➤ Hỗ trợ: 41.06; 36.42



DẦU BRENT

▪ Giá Dầu thô Brent tháng 10 giảm 1.21% do chịu tác động từ cơn bão kép.

➤ Kháng cự: 45.23; 48.94 ➤ Hỗ trợ: 44.28; 39.74



BẢNG GIÁ

TIN TỨC

DẦU THÔ

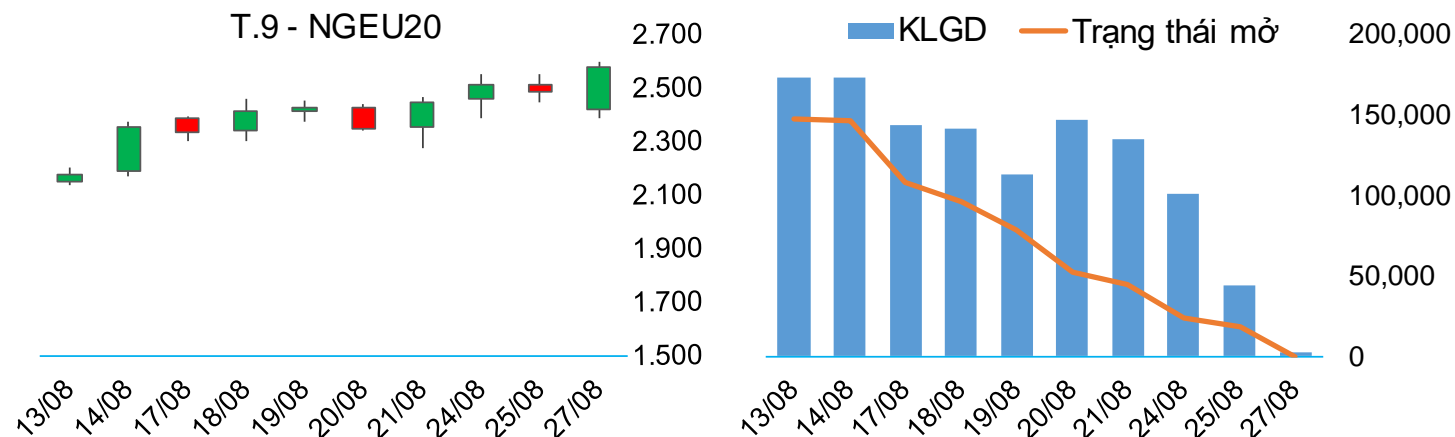
KHÍ TỰ NHIÊN & XĂNG

KHÍ TỰ NHIÊN

▪ Giá Khí gas tự nhiên tháng 09 tăng mạnh 4.79% do sụt giảm nguồn cung.

➤ Kháng cự: 2.218; 2.372 ➤ Hỗ trợ: 2.107; 1.977

BIỂU ĐỒ GIÁ



XĂNG RBOB

▪ Giá Xăng RBOB tháng 09 giảm mạnh 5.6%, cùng chiều với dầu thô.

➤ Kháng cự: 1.2347; 1.3858 ➤ Hỗ trợ: 1.0959 ;1.013;

BIỂU ĐỒ GIÁ

