

BẢNG GIÁ
TIN TỨC
BẠC & BẠCH KIM
ĐỒNG & QUẶNG SẮT
BẢNG GIÁ THỊ TRƯỜNG NGÀY 29/07/2020

	Mã HĐ	Cao	Thấp	Đóng cửa	Δ	Δ%	KLGD
Bạc	SIEU20	25.120	23.435	24.321	+0.021	+0.09%	253,674
	SIEZ20	25.375	23.730	24.589	+0.038	+0.15%	15,336
Bạch kim	PLEV20	994.3	951.1	958.5	-27.7	-2.81%	21,543
	PLEF21	994.7	958.1	964.2	-28.4	-2.86%	240
Đồng	CPEU20	2.9435	2.8950	2.9190	+0.0015	+0.05%	70,941
	CPEZ20	2.9610	2.9135	2.9375	+0.0010	+0.03%	7,945
Quặng sắt	FEFQ20	108.00	105.09	107.68	+2.83	+2.70%	3,692
	FEFU20	105.01	102.13	104.69	+2.79	+2.74%	4,519

THỊ TRƯỜNG TÀI CHÍNH NGÀY 29/07/2020

	Đóng cửa	Δ%
Dow Jones	26,539.57	+0.61%
S&P500	3,258.44	+1.24%
Nasdaq	10,542.94	+1.35%
FTSE100	6,131.46	+0.04%
Shanghai Composite	3,294.55	+2.06%
Gold Spot	1,970	+0.58%
Dollar Index	93.26	-0.46%
US Dollar/ Brazil Real	5.1692	+0.31%
Dầu WTI (USD/thùng)	41.27	+0.56%
Dầu Brent (USD/thùng)	43.75	+1.23%

BẢNG GIÁ**TIN TỨC****BẠC & BẠCH KIM****ĐỒNG & QUẶNG SẮT**

ĐIỂM TIN THỊ TRƯỜNG 24 GIỜ QUA

- Chính phủ Chile ngày hôm qua đã bác bỏ đề nghị tư nhân hóa công ty quốc doanh Codelco, sau khi một số thành viên quốc hội cực hữu đưa ra đề xuất bán Codelco để gây quỹ giải quyết những tác động tiêu cực của đại dịch Covid-19.
- Bộ Thương mại Hoa Kỳ trong ngày hôm qua đã tiến hành cuộc điều tra thuế chống bán phá giá và thuế đối kháng đối với các mặt hàng thép ống nhập khẩu từ bốn quốc gia khác nhau là Cộng hòa Séc, Nga, Hàn Quốc và Ukraine.
- Các chuyên gia từ Goldman Sachs nhận định, giá Bạc sẽ tăng lên mức 30 USD/ounce trong tương lai, so với mức 22 USD/ounce được dự đoán trước đó, do mức tích lũy nợ của chính phủ Hoa Kỳ đã tăng lên mức kỷ lục, cộng với những lo ngại xoay quanh giá trị của đồng đô-la Mỹ ở vai trò dự trữ ngoại tệ.
- Theo hãng thông tấn chính phủ Tân Hoa Xã Trung Quốc, tính tại thời điểm ngày 27/07, tồn kho quặng sắt tại 33 cảng chính tại Trung Quốc đạt mức 95.85 triệu tấn, tăng 2.61%, tương đương với 2.61 triệu tấn so với tuần trước.
- Theo Bloomberg, sản lượng xuất khẩu quặng sắt từ Ấn Độ tới Trung Quốc trong 6 tháng đầu năm 2020 đạt 20 triệu tấn, tăng tới hơn 200% so với giai đoạn cùng kỳ năm 2019 và là mức cao nhất trong vòng 8 năm.

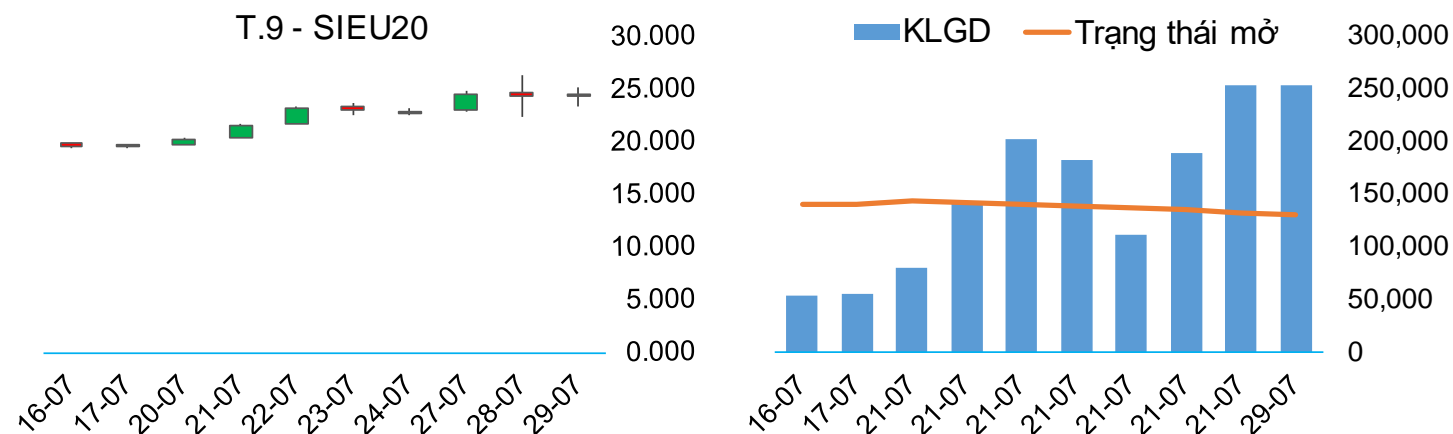
THÔNG TIN KINH TẾ VĨ MÔ

- Số ca nhiễm virus SARS – CoV2 trên toàn cầu đã chạm mốc 17 triệu người, với hơn 666 nghìn ca tử vong tại các quốc gia trên khắp thế giới.
- Theo người đứng đầu Cục dự trữ liên bang Mỹ Jerome Powell, số ca nhiễm tăng mạnh tại Mỹ đang làm chậm quá trình hồi phục kinh tế của nước này.
- Đồng USD giảm xuống mức thấp nhất trong vòng 2 năm, khi Cục dự trữ liên bang Mỹ thiết lập lại cam kết hạn chế thiệt hại từ đại dịch.
- Doanh số bán lẻ trong tháng 06/2020 tại Nhật Bản giảm trong tháng thứ tư liên tiếp khi tâm lý tiêu dùng vẫn chịu tác động mạnh mẽ từ Covid-19.
- Các khoản trợ cấp thất nghiệp tại Mỹ có nguy cơ bị đình trệ, khi Đảng Cộng hòa và Dân chủ đang gặp khó khăn trong việc đi tới thỏa thuận cung cấp thêm viện trợ với Quốc hội nước này.

BẢNG GIÁ
TIN TỨC
BẠC & BẠCH KIM
ĐỒNG & QUẠNG SẮT
BẠC

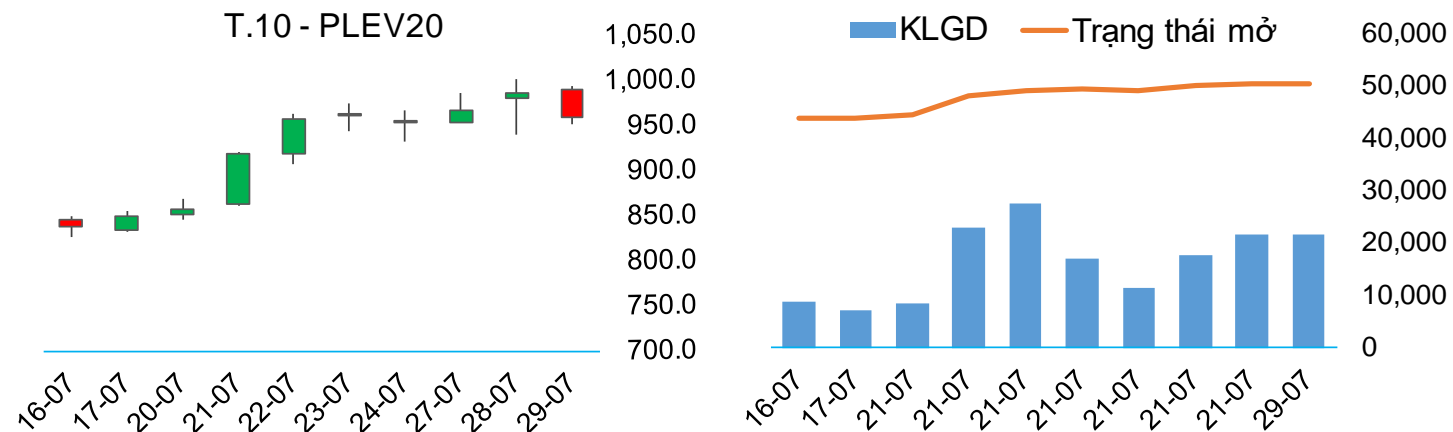
▪ Giá Bạc tháng 09 tăng nhẹ 0.09% lên mức 24.321 USD/ounce.

➤ Kháng cự: 25.149; 25.977 ➤ Hỗ trợ: 23.464; 22.607

BIỂU ĐỒ GIÁ

BẠCH KIM

▪ Giá Bạch kim tháng 10 đóng cửa phiên giảm rất mạnh 2.81%, xuống mức 958.5 USD/ounce, do tâm lý chốt lời của các nhà đầu tư, khi kim loại này đã tăng hơn 15% kể từ đầu tuần trước.

➤ Kháng cự: 984.83; 1,011.1 ➤ Hỗ trợ: 941.63; 924.77

BIỂU ĐỒ GIÁ


BẢNG GIÁ

TIN TỨC

BẠC & BẠCH KIM

ĐỒNG & QUẶNG SẮT

ĐỒNG

▪ Giá Đồng tháng 09 tăng nhẹ 0.05% lên mức 2.9190 USD/pound.

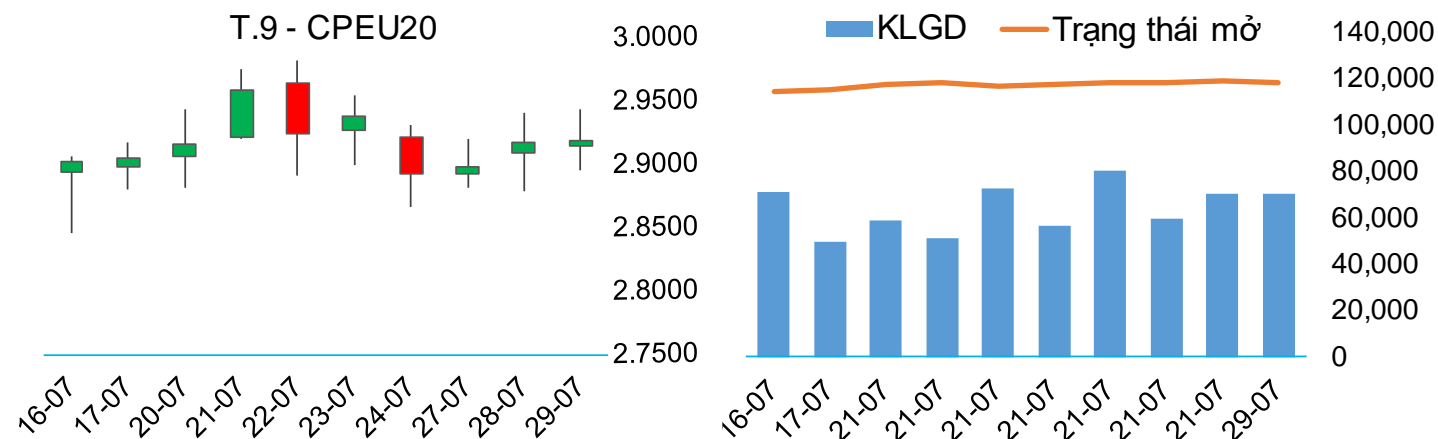
➤ Kháng cự: 2.9433; 2.9677 ➤ Hỗ trợ: 2.8948; 2.8707

QUẶNG SẮT

▪ Giá Quặng sắt tăng mạnh 2.70% lên mức 107.68 USD/tấn.

➤ Kháng cự: 108.76; 109.83 ➤ Hỗ trợ: 105.85; 104.01

BIỂU ĐỒ GIÁ



BIỂU ĐỒ GIÁ

