

BẢNG GIÁ
TIN TỨC
DẦU THÔ
KHÍ TỰ NHIÊN & XĂNG
BẢNG GIÁ THỊ TRƯỜNG NGÀY 28/07/2020

	Mã HĐ	Cao	Thấp	Đóng cửa	Δ	Δ%	KLGD
Dầu WTI	CLEU20	41.93	40.85	41.04	-0.56	-1.35%	377,714
	CLEV20	42.12	41.08	41.28	-0.52	-1.24%	119,481
Dầu Brent	QOU20	43.84	43.00	43.27	-0.14	-0.32%	174,749
	QOV20	44.34	43.40	43.65	-0.25	-0.57%	231,227
Khí tự nhiên	NGEQ20	1.803	1.719	1.800	+0.066	+3.81%	37,484
	NGEU20	1.867	1.777	1.864	+0.078	+4.37%	127,858
Xăng RBOB	RBEQ20	1.2873	1.2520	1.2656	-0.0091	-0.71%	22,331
	RBEU20	1.2581	1.2223	1.2352	-0.0095	-0.76%	55,717

THỊ TRƯỜNG TÀI CHÍNH NGÀY 28/07/2020

	Đóng cửa	Δ%
Dow Jones	26,379.28	-0.77%
S&P500	3,218.44	-0.65%
Nasdaq	10,402.09	-1.27%
FTSE100	6,129.26	+0.40%
Shanghai Composite	3,227.96	+0.71%
Gold Spot	1,959	+0.88%
Dollar Index	93.72	+0.05%
US Dollar/ Brazil Real	5.1533	+0.17%

BẢNG GIÁ**TIN TỨC****DẦU THÔ****KHÍ TỰ NHIÊN & XĂNG**

ĐIỂM TIN THỊ TRƯỜNG 24 GIỜ QUA

- Theo báo cáo Đánh giá ngành năng lượng tháng 07 của EIA, sản lượng khai thác Dầu thô tháng 06 của Mỹ đạt 10.897 triệu thùng/ngày, giảm so với mức sản lượng tháng 05 ở mức 11.394 triệu thùng/ngày. Tuy nhiên, trung bình 6 tháng đầu năm, sản lượng khai thác dầu của Mỹ ở mức 12.097 triệu thùng/ngày, tăng nhẹ so với cùng kỳ năm ngoái ở mức 11.955 triệu thùng/ngày.
- Theo báo cáo thống kê độc lập của Viện Dầu khí Mỹ API, tồn kho Dầu thô thương mại Mỹ đã giảm 6.8 triệu thùng trong tuần kết thúc ngày 24/07, trái ngược với dự báo sẽ tăng 0.357 triệu thùng của giới phân tích. Tồn kho Xăng tăng 1.1 triệu thùng (kỳ vọng giảm 733,000 thùng), tồn kho Nhiên liệu chưng cất tăng 187,000 thùng (kỳ vọng giảm 267,000 thùng).
- Theo kế hoạch xuất khẩu sơ bộ, sẽ chỉ có 2.4 triệu tấn (594,000 thùng/ngày) dầu thô ESPO Blend của Nga được xuất khẩu đến các nước châu Á thông qua đường biển từ cảng Kozmino. Trong đó, hãng Surgutneftegaz sẽ xuất 8 tàu hàng, Rosneft xuất 7 tàu, Paramount Energy xuất 5 tàu, Gazpromneft và Lukoil, mỗi công ty sẽ xuất 2 tàu. Phần lớn lượng dầu thô ESPO Blend giao trong tháng 09 đã được bán hết với giá FOB Kozmino cộng tới ban đầu trong khoảng từ 2.1 - 2.2 USD/thùng so với giá dầu Dubai, nhưng sau đó đã giảm xuống chỉ còn khoảng 1.1 USD/thùng do nhu cầu từ Trung Quốc suy yếu.
- Ngân hàng Goldman Sachs dự báo nhu cầu dầu thô toàn cầu trong năm 2020 đạt 96.3 triệu thùng/ngày, vẫn thấp hơn 6 triệu thùng/ngày so với mức trước khi dịch Covid-19 bùng phát.

THÔNG TIN KINH TẾ VĨ MÔ

- Dự luật về gói kích thích kinh tế trị giá 1,000 tỷ USD mà các thượng nghị sĩ đảng Cộng hòa công bố ngày hôm qua không nhận được sự đồng thuận từ đảng Dân chủ đối lập và một số nghị sĩ đảng Cộng hòa.
- Các nhà khoa học Nga đã tiến hành đợt thử nghiệm thứ hai với vaccin cho virus Corona mới trên người.
- Chứng khoán thế giới tiếp tục giảm điểm trước sức ép của dịch bệnh và triển vọng thiếu khả quan của gói kích thích kinh tế mới của Mỹ.

BẢNG GIÁ
TIN TỨC
DẦU THÔ
KHÍ TỰ NHIÊN & XĂNG

DẦU WTI

▪ Giá Dầu thô WTI tháng 09 giảm 1.35% khi gói kích thích kinh tế mà các thượng nghị sĩ đảng Cộng hòa đề xuất không nhận được sự ủng hộ.

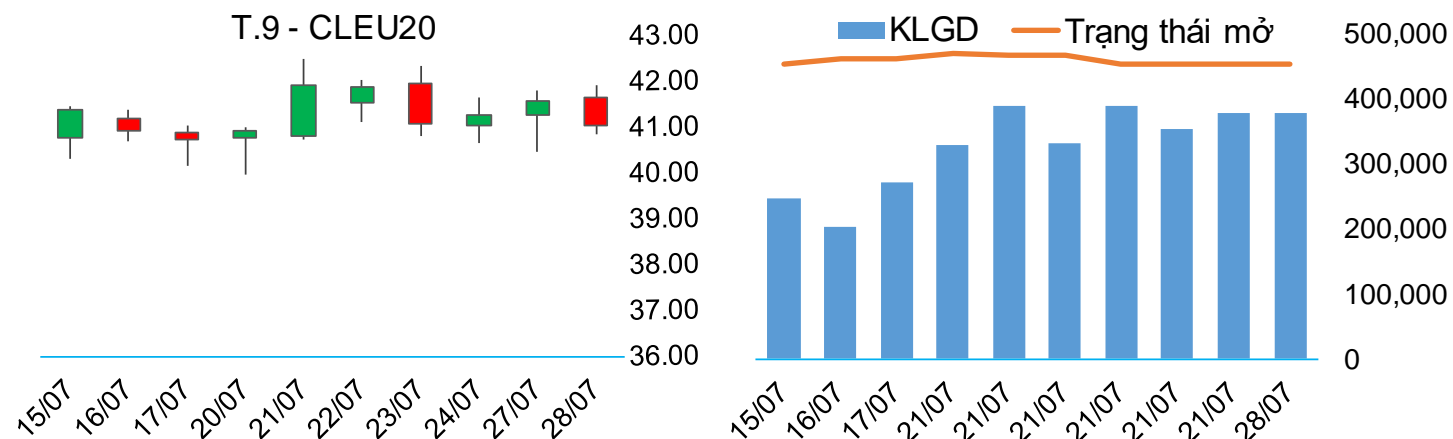
➤ Kháng cự: 41.06; 43.79 ➤ Hỗ trợ: 36.42; 35.12

DẦU BRENT

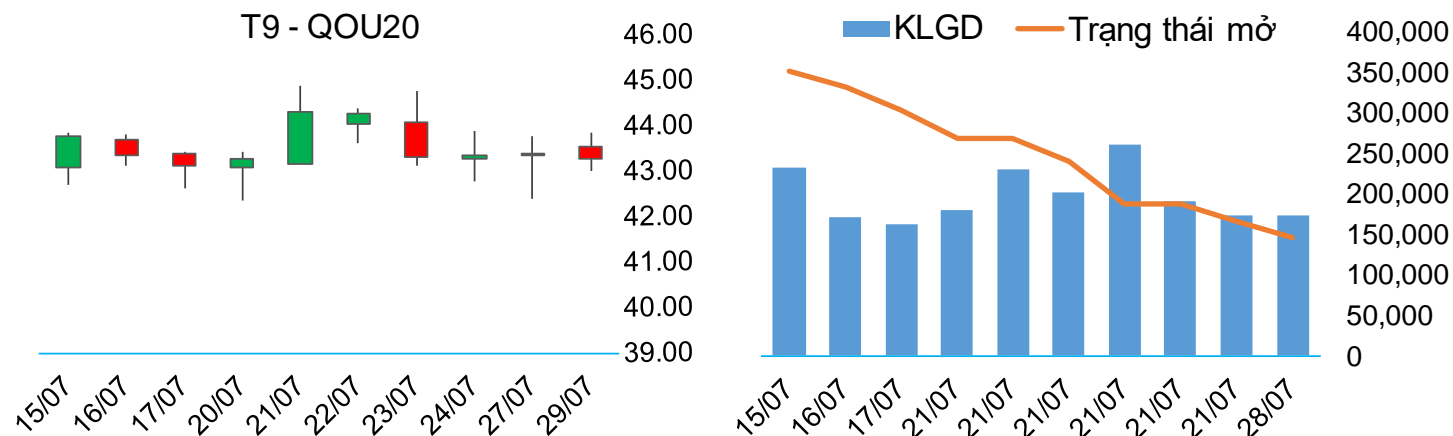
▪ Giá Dầu thô Brent tháng 09 giảm 0.4%. Đồng USD đã phục hồi nhẹ trong phiên hôm qua, tác động tiêu cực tới giá Dầu.

➤ Kháng cự: 44.28; 45.23 ➤ Hỗ trợ: 39.74; 38.63

BIỂU ĐỒ GIÁ



BIỂU ĐỒ GIÁ



BẢNG GIÁ

TIN TỨC

DẦU THÔ

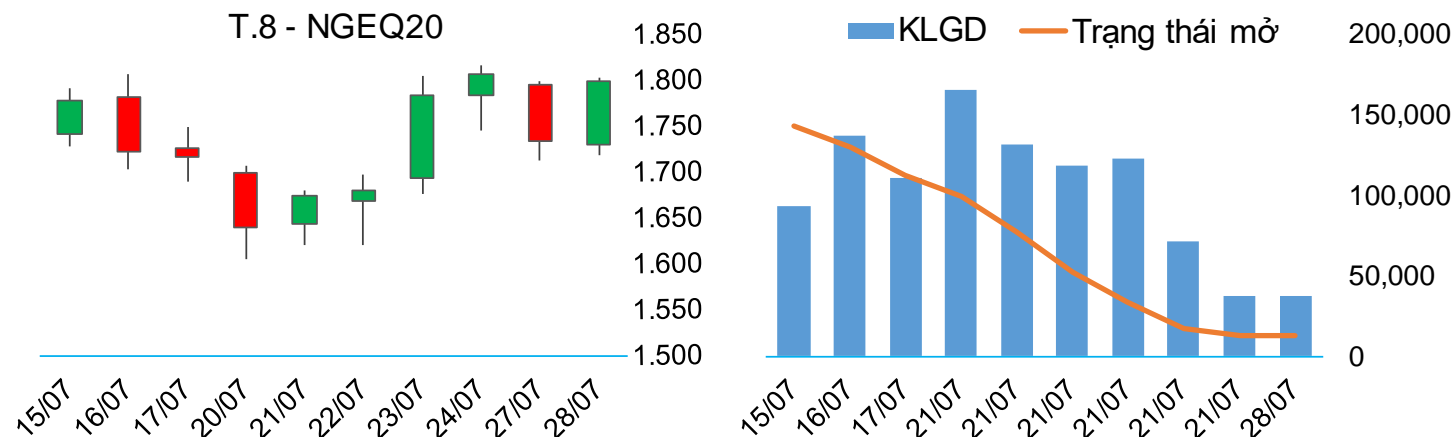
KHÍ TỰ NHIÊN & XĂNG

KHÍ TỰ NHIÊN

▪ Giá Khí gas tự nhiên tháng 08 tăng 3.81% nhờ sản lượng xuất khẩu khí gas tăng.

➤ Kháng cự: 1.689; 1.763 ➤ Hỗ trợ: 1.574; 1.518

BIỂU ĐỒ GIÁ



XĂNG RBOB

▪ Giá Xăng RBOB tháng 08 giảm 0.71% theo đà giảm của giá Dầu thô.

➤ Kháng cự: 1.2347; 1.3858 ➤ Hỗ trợ: 1.0959 ;1.013;

BIỂU ĐỒ GIÁ

